



## Инструкция по подключению кабеля системы очистки фар VW T5 (SRA)

**Внимание!!!** При монтаже необходимо отключить аккумуляторную батарею.



Подключить коричневый 2-х контактный разъем к насосу омывателя фар под капотом, Рисунок 1 позиция 1. Второй конец кабеля провести в салон, к блоку реле и предохранителей, Рисунок 1 позиция 2.

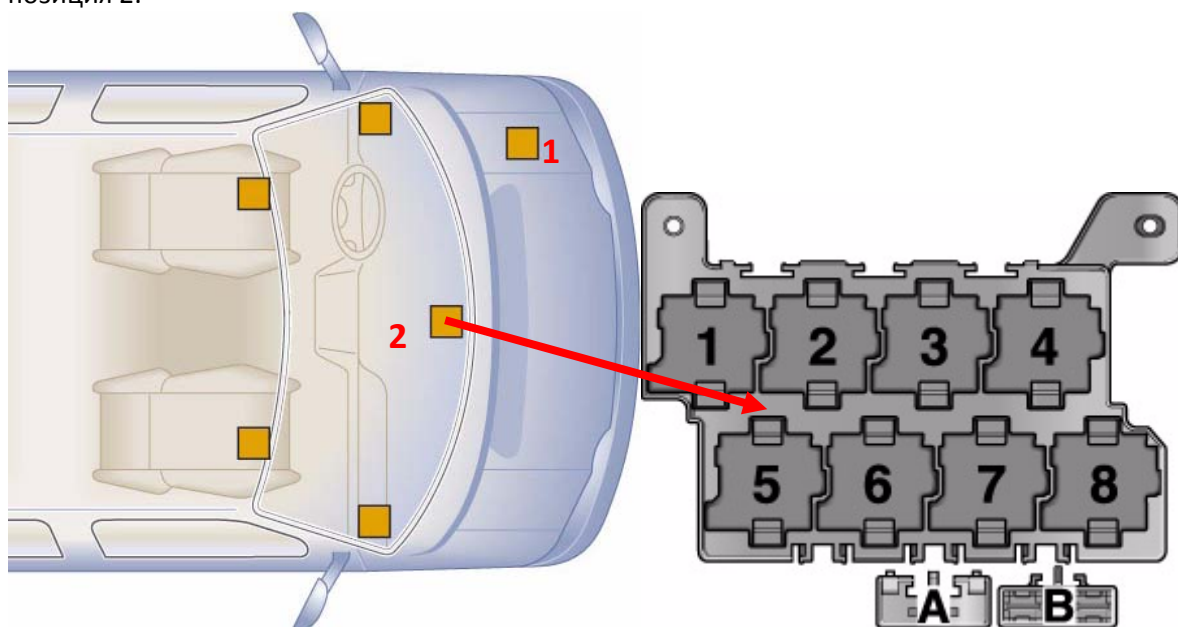



Рисунок 1. «Блок реле»

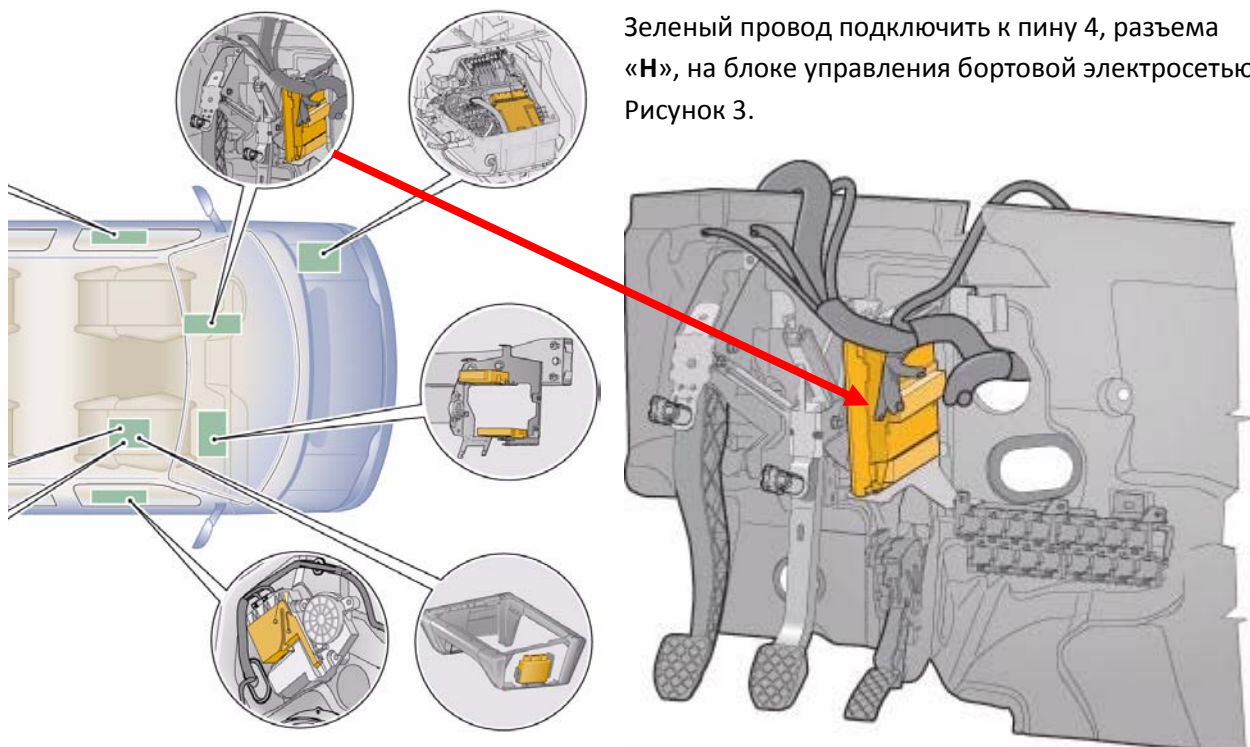
Вставить разъем реле в блок реле, позиция 2, Рисунок 1. Подключить толстый желтый провод, идущий из моторного отсека, в пин 8 разъема реле. Вставить реле в установленный разъем. Два

коричневых провода, с круглыми контактами, подключить к массе.



**Рисунок 2. «Блок предохранителей SC»**

Тонкий желтый провод подключить к предохранителю SC32 (см. Рисунок 2) на панели предохранителей, расположенный около позиции 2.



**Рисунок 3. «Блок управления бортовой электросетью»**